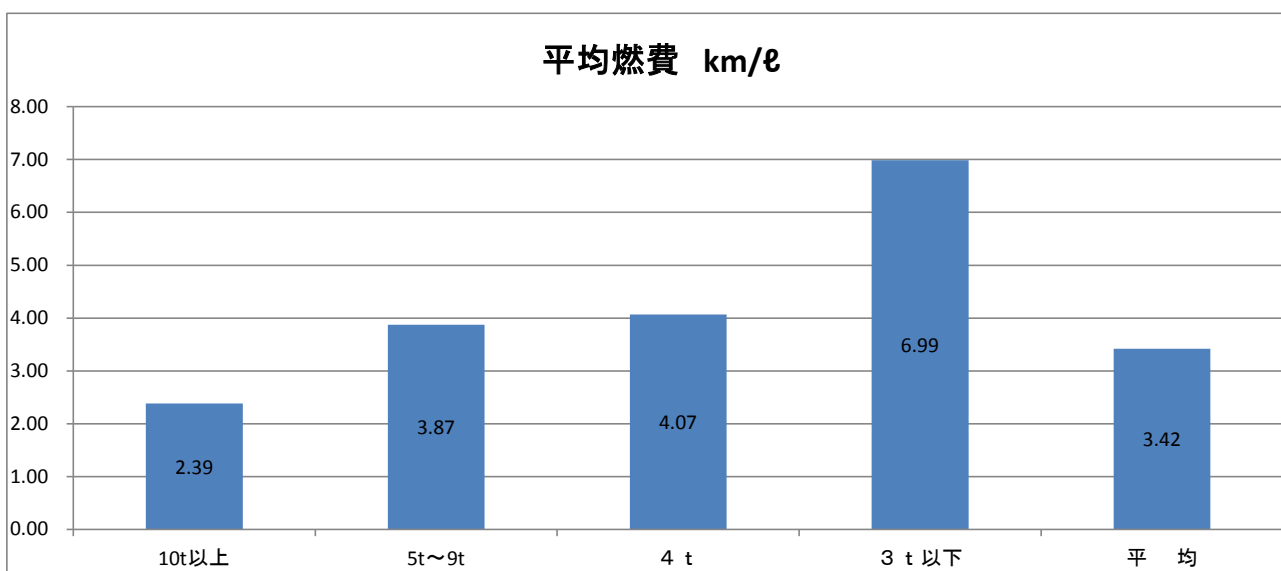
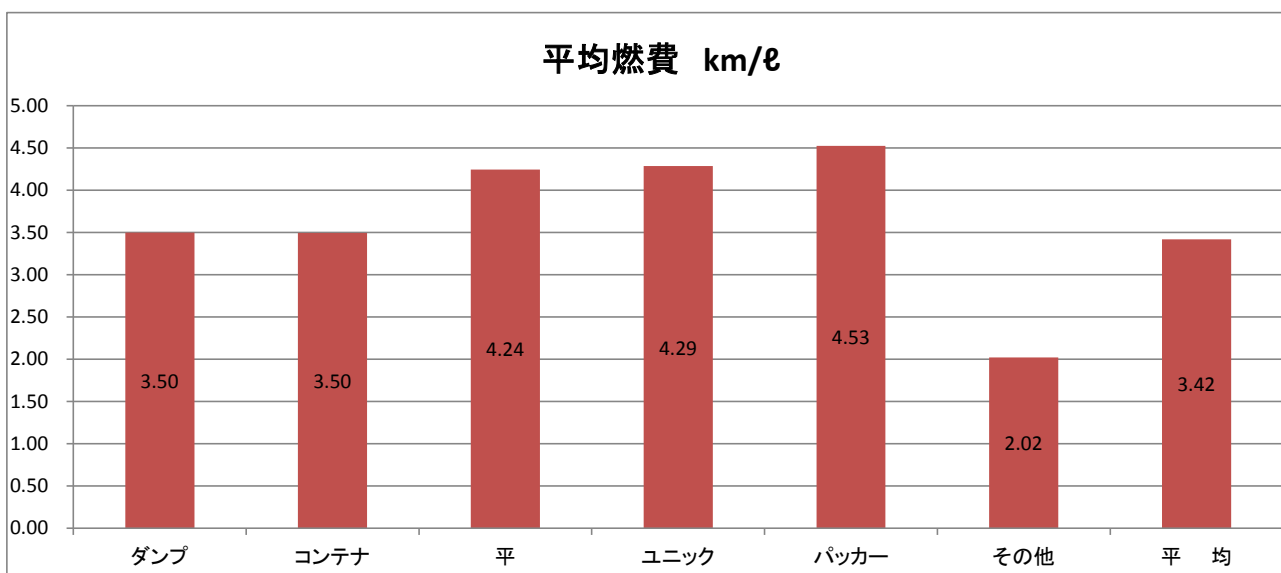


2014年度収集運搬データ（アンケート集計）  
平均燃費（回答25社）

2014年4月1日～2015年3月31日

単位：km/ℓ

	10t以上	5t～9t	4 t	3 t 以下	平均
ダンプ	2.31		5.63	7.29	3.50
コンテナ	2.66	3.71	3.72	6.92	3.50
平	3.13		5.89	8.53	4.24
ユニック	3.73	3.95	4.09	5.80	4.29
パッカー		4.50	4.61	4.30	4.53
その他	1.98		3.34	8.76	2.02
平均	2.39	3.87	4.07	6.99	3.42

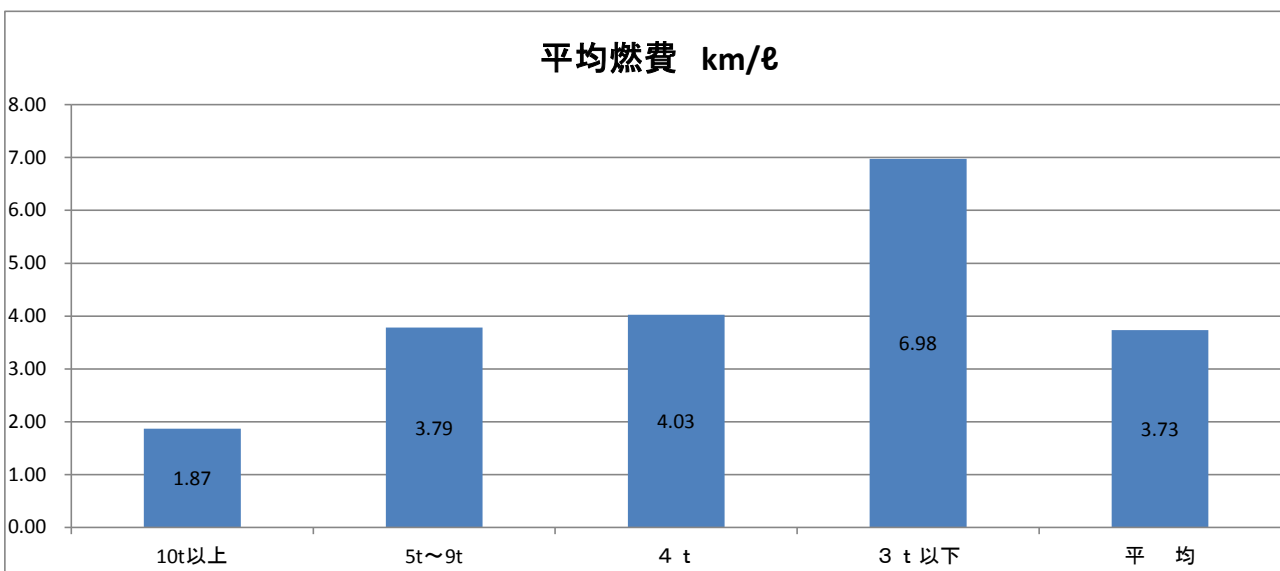
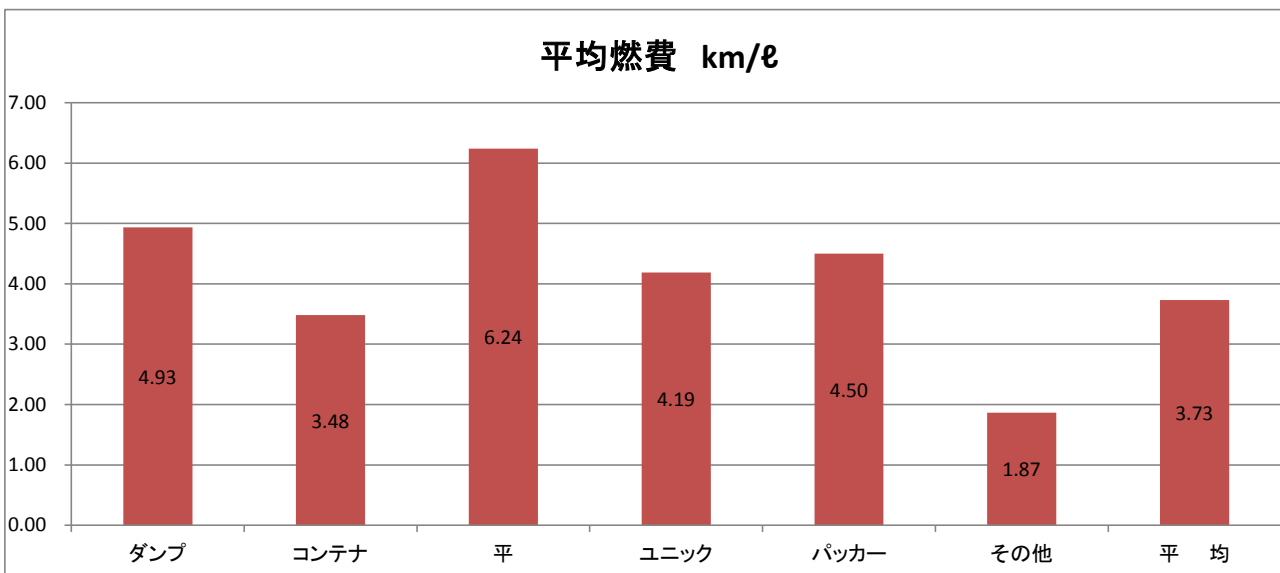


2014年度収集運搬データ（アンケート集計）  
平均燃費（混廃17社）

2014年4月1日～2015年3月31日

単位：km/ℓ

	10t以上	5t～9t	4 t	3 t 以下	平均
ダンプ	1.78		5.64	7.29	4.93
コンテナ	1.89	3.64	3.66	6.92	3.48
平	3.10		5.87	8.54	6.24
ユニック	3.71	3.85	4.02	5.63	4.19
パッカー			4.59	4.26	4.50
その他	1.82		6.43	8.76	1.87
平均	1.87	3.79	4.03	6.98	3.73

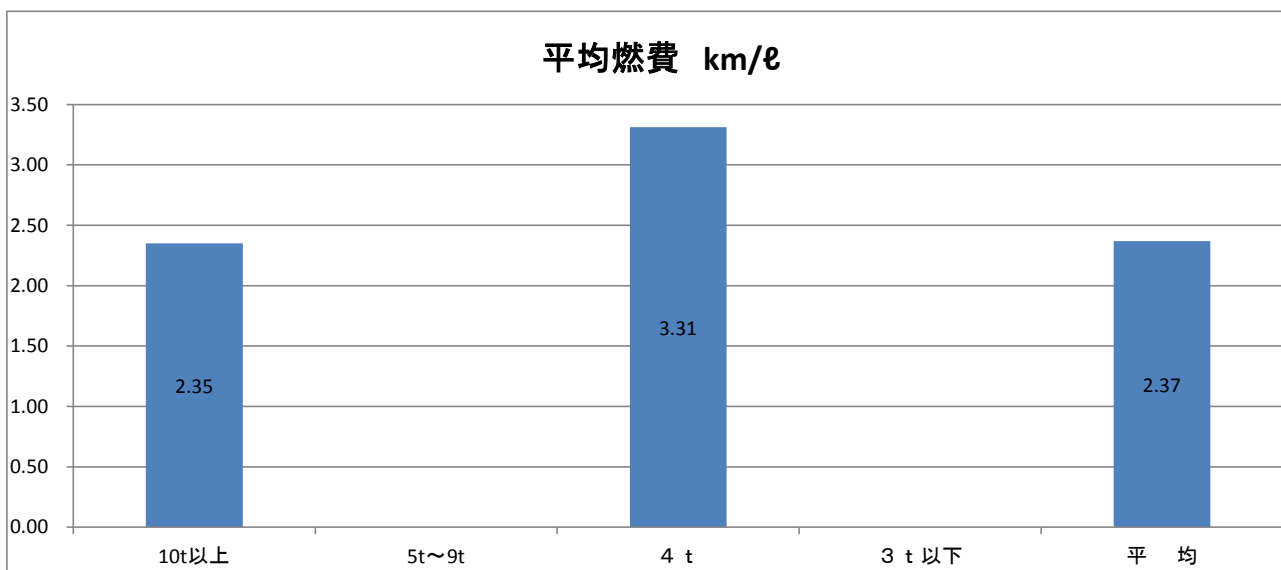
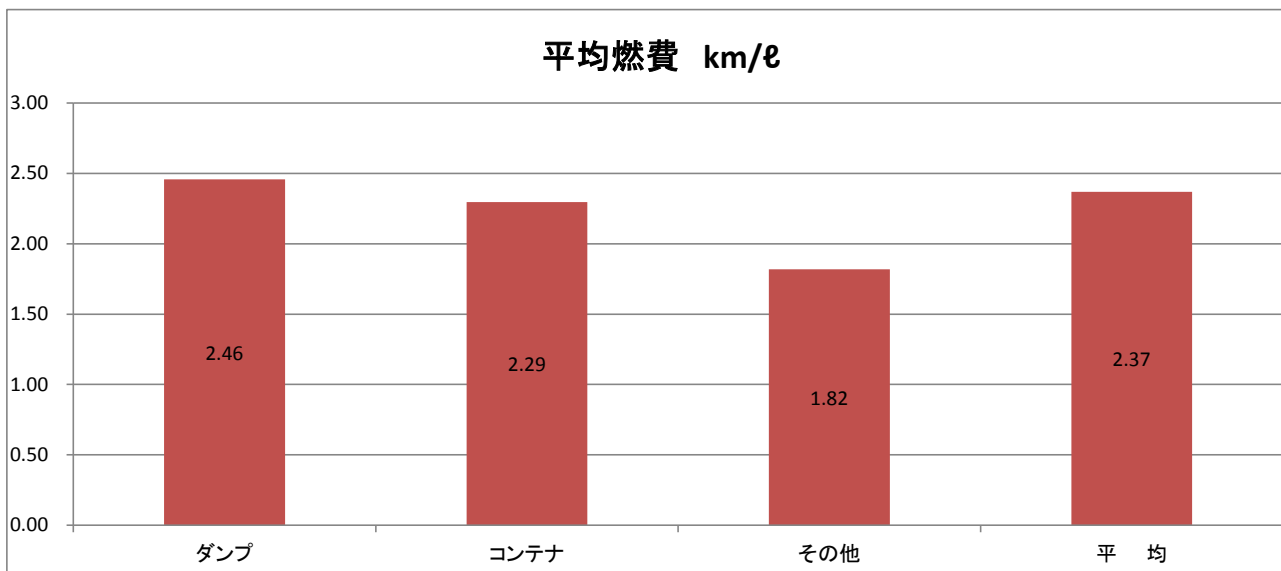


2014年度収集運搬データ（アンケート集計）  
平均燃費（汚泥・ガラ4社）

2014年4月1日～2015年3月31日

単位：km/ℓ

	10t以上	5t～9t	4 t	3 t 以下	平均
ダンプ	2.44		5.22		2.46
コンテナ	2.29				2.29
その他	1.65		2.79		1.82
平均	2.35		3.31		2.37



2014年度収集運搬データ（アンケート集計）  
平均燃費（その他4社）

2014年4月1日～2015年3月31日

単位：km/ℓ

	10t以上	5t～9t	4 t	3 t 以下	平均
ダンプ	2.41				2.41
コンテナ	3.82	5.09	6.95	8.12	4.04
平	3.14		8.30	4.93	3.14
ユニック	3.79	5.23	6.43	7.52	5.92
パッカー		4.50	6.10	5.91	5.22
その他	2.53				2.53
平均	3.11	5.19	6.85	7.50	3.31

