

2016年度実績収集運搬データ（アンケート集計結果）

2017年11月7日
建設廃棄物協同組合
収集運搬委員会

収集運搬委員会においては収集運搬データに関するアンケート調査を実施しました。

（調査期間2016年4月1日～2017年3月31日）

その結果は次のとおりです。収集運搬委員会ではこの調査を毎年実施し、組合の基礎資料とすることとしています。

1. 保有台数（カッコ内：昨年の実績）

組合員、準組合員33社のうち、29社から回答を得ました。組合員所有の総台数は1,309台（1,332台）と昨年より23台（248台減）の減車となっております。

2. 走行距離

29社から回答を得、総走行距離は66,654千kmに及んでいます。

昨年は28社から回答を得ましたが総走行距離は55,797千kmでした。

3. 燃料使用量

29社から回答を得、燃料総使用量は11,904klを消費しております。

昨年は27社から回答を得ましたが燃料総使用量は12,878klでした。

4. コンテナ（箱）保有数

8㎡ 5,198個、6㎡ 306個、4㎡ 504個・・・計6,008個

今後、データの蓄積を図り、組合の基礎体力を把握していくとともに、新たな事業展開への資料としていきます。

また、平均燃費等、自社と対比したいなどのご要望等がございましたら一部データの提供を行いますので組合事務局までお問い合わせください。

2016基本データアンケート回答 組合員・準会員29社

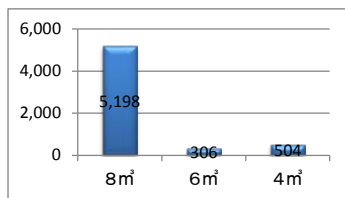
保有台数回答	29社	リフト保有数回答	23社
走行距離回答	29社	燃料使用量回答	29社

1-1. 保有台数 2017年4月1日現在 単位：台

	10t以上	5t~9t	4 t	3 t以下	合計
ダンプ	208	0	120	94	422
コンテナ	119	20	304	79	522
平	20	0	18	35	73
ユニック	9	68	77	35	189
バックカー	0	3	16	0	19
・バキューム	27	0	10	0	37
・ローリー	4	0	0	0	4
・ウイング	19	1	2	1	23
・フルトレ	1	0	0	0	1
・軽	0	0	0	5	5
・PG	0	0	2	0	2
・トラクター	1	0	0	0	1
・タンク車	6	1	3	1	11
合計	414	93	552	250	1,309

1-2. コンテナ箱保有数

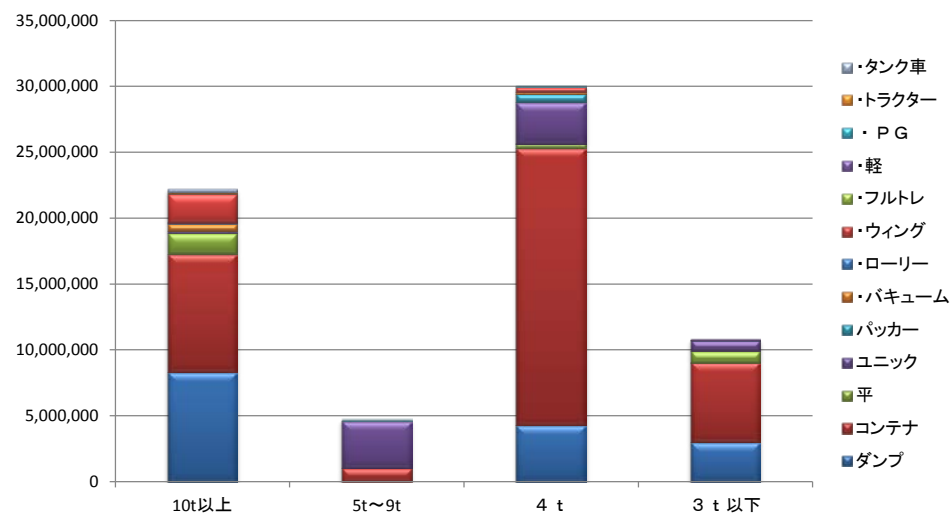
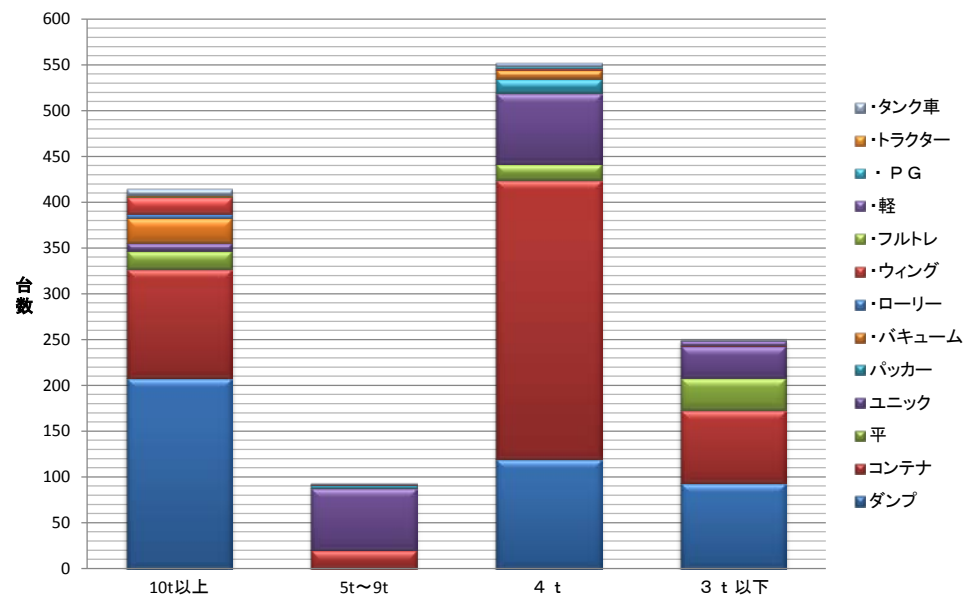
大きさ	個数
8 m ³	5,198
6 m ³	306
4 m ³	504
合計	6,008



2. 走行距離 2016年4月1日~2017年3月31日 単位：km

	10t以上	5t~9t	4 t	3 t以下	合計
ダンプ	8,314,595	0	4,295,531	2,984,005	15,594,131
コンテナ	8,981,105	1,043,009	21,048,572	6,065,703	37,138,389
平	1,539,531	0	312,331	892,150	2,744,011
ユニック	147,901	3,594,099	3,130,015	776,565	7,648,580
バックカー	0	80,564	639,964	24,500	745,028
・バキューム	568,339	0	153,482	0	721,821
・ローリー	114,770	0	0	0	114,770
・ウイング	2,181,860	13,674	346,402	27,522	2,569,458
・フルトレ	33,171	0	0	0	33,171
・軽	0	0	0	71,803	71,803
・PG	0	0	87,965	0	87,965
・トラクター	95,000	0	0	0	95,000
・タンク車	243,117	0	0	0	243,117
合計	22,219,389	4,731,346	30,014,262	10,842,247	67,807,243

3. 燃料使用 2016年4月1日~2017年3月31日 単位：ℓ



	10t以上	5t~9t	4 t	3 t以下	合計
ダンプ	3,139,318	0	576,270	415,763	4,131,351.3
コンテナ	2,522,584	308,218	2,221,790	555,094	5,607,686.1
平	471,538	0	53,370	115,428	640,336.9
ユニック	56,876	548,676	470,245	201,862	1,277,660.0
パッカー	0	26,952	45,664	71,700	144,315.6
・パキューム	267,416	0	43,995	0	311,411.5
・ローリー	12,952	0	0	0	12,952.0
・ウイング	620,382	730	75,304	4,092	700,508.1
・フルトレ	12,034	0	0	0	12,034.0
・軽	0	0	0	6,233	6,233.2
・PG	0	0	11,880	0	11,879.9
・トラクター	18,270	0	0	0	18,270.0
・タンク車	90,539	0	0	0	90,539.0
合計	7,211,909.9	884,576.5	3,498,518.6	1,370,172.6	12,965,177.6

